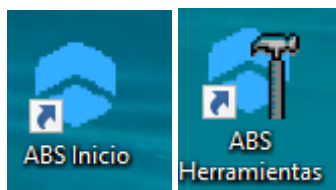


Curs Comptabilitat CGAP (Bàsic):

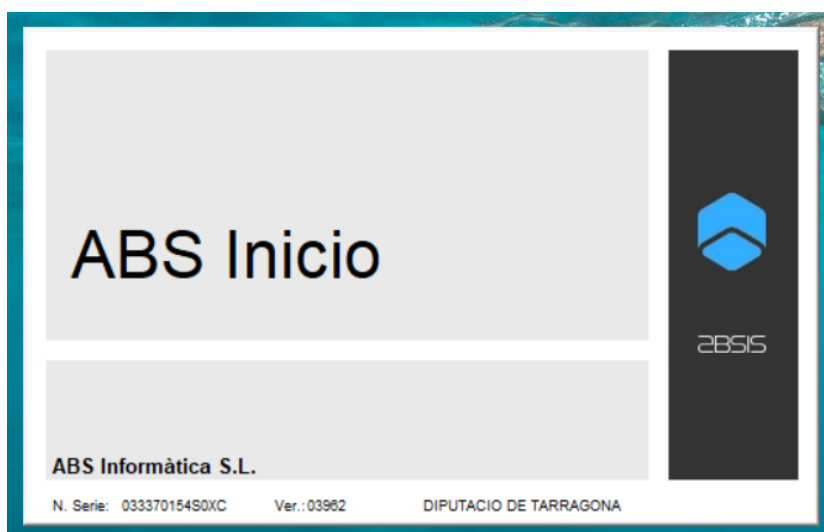
Visió general

1) Execució del Programari

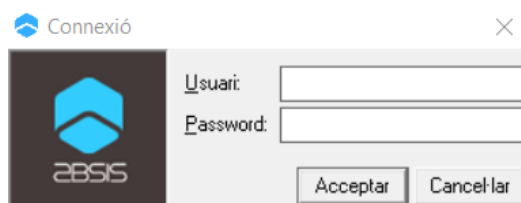
Per iniciar el programari de comptabilitat cal que cliquem sobre la icona d'Absis Inici (la icona ABSIS Eines la utilitzarem per realitzar còpies de seguretat/ restaurar còpies de seguretat).



Un cop fet el doble "click" s'executarà el programari.



Tot seguit haurem d'introduir les dades de "Usuari" i "Password".



2) Menú principal

En el menú principal apareixen els diferents mòduls que hi ha dintre el programa.



EFACT: Configuració de la descàrrega de la factura electrònica des de FACE o EACAT(EFACT).

Gestió d'Usuaris: Configuració de les entitats i els usuaris del sistema

CGAP: Mòdul de Comptabilitat

Patrimoni: Mòdul del patrimoni

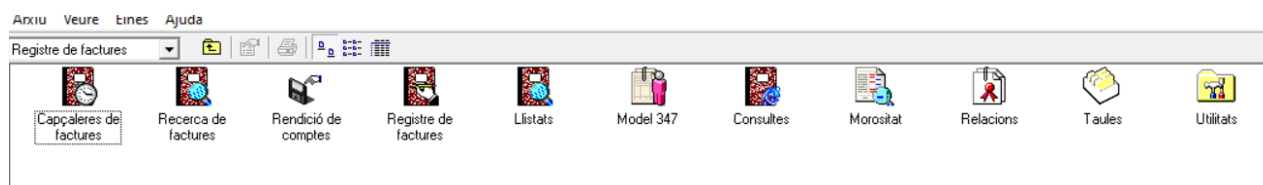
Registre de Factures: Mòdul de Registre de Factures

Eines: Mòdul de configuració del Programa

Els tres mòduls més utilitzats seran "Registre de Factures", "CGAP" i el "Patrimoni".

3) Mòdul Registre de Factures

El submòdul de "Registre de Factures" està format per les següents icones:



Les aplicacions més utilitzades són:

Capçalera de Factures: Descarrega de factures electròniques i realitzar el registre previ.

Recerca de Factures: cercador de la informació relacionada amb el registre de factures.

Rendició de comptes: aplicació per realitzar al càlcul de la morositat.

Registre de Factures: eina per realitzar el registre de totes les factures rebudes a l'entitat (electròniques i en paper).

Morositat: utilitat pel càlcul del període mig de pagament.

Relacions: submòdul per realitzar les relacions de conformitat i aprovació de factures.

4) CGAP

Al igual que l'apartat de "Registre de Factures", el mòdul CGAP també està dividit en diferents submòduls o carpetes:



Les eines més utilitzades i les seves funcions són:

Comptabilitats: per la configuració/creació dels diferents exercicis comptables.

Entrada d'operacions: comptabilització de tots els assentaments a la comptabilitat.

Consultes: per visualitzar (vista web) els moviments del pressupost i la comptabilitat.

Estats i Comptes anuals: exportar en diferents formats la informació dels estats de la comptabilitat, així com la creació de la Memòria del Compte General.

Informes: eina per realitzar diferents informes de les dades comptables.

Recerques: submòdul per realitzar cerques dels moviments de la comptabilitat.

Relacions: per realitzar relacions d'aprovació i pagaments de les despeses.

Tancament – Obertura: utilitat per realitzar el tancament i l'obertura de l'exercici.

Taules: per realitzar la configuració de les partides pressupostàries i dels comptes financers.

Utilitats: carpeta per realitzar diferents eines que ens facilitaran determinades taxes comptables.

Anàlisi d'indicadors: eina per realitzar el càlcul dels indicadors del Compte General.

Endeutament: aplicació per donar d'alta les característiques l'endeutament a llarg termini, per posteriorment poder ser comptabilitzat.

FACILITA: utilitat per realitzar els fitxers de l'execució trimestral, liquidació i pressupost.

5) Patrimoni

Aquest mòdul serà desenvolupat en la sessió del curs de Patrimoni.